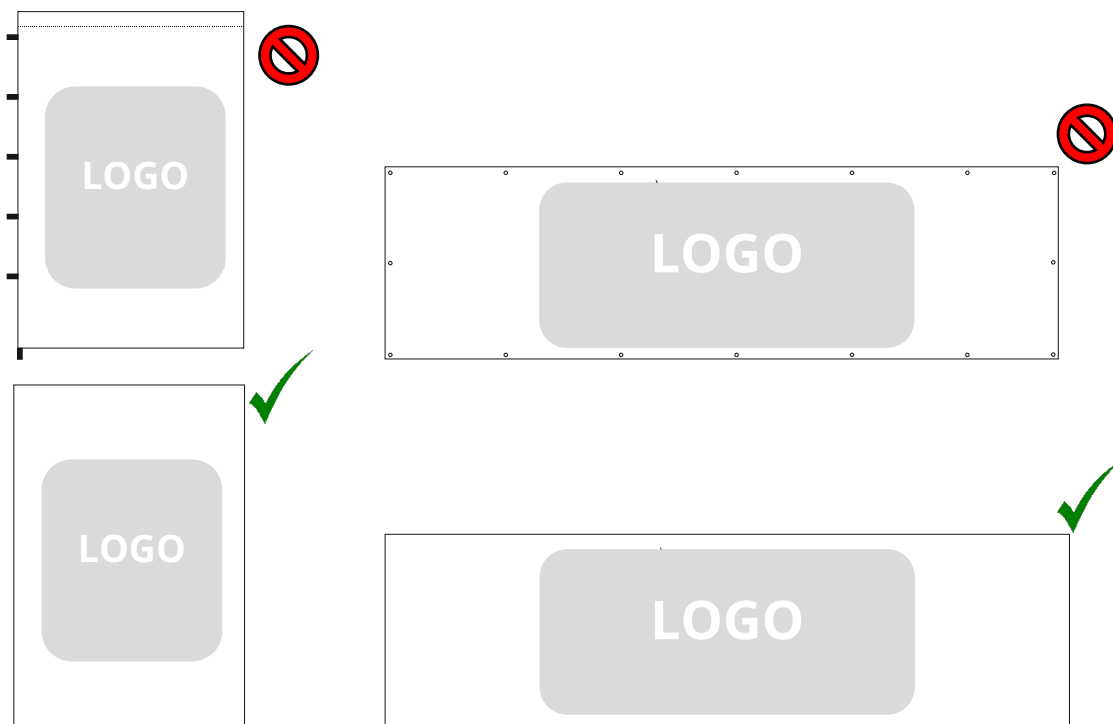


Pokud nejsou kladeny speciální požadavky na dodání grafických podkladů k tisku, dodržujte prosím tyto pokyny pro přípravu dat k objednávce.

**Pokud si nevíte rady s přípravou grafických dat, rádi vám je připravíme do požadovaného formátu pro tisk, neváhejte nás prosím kontaktovat.**

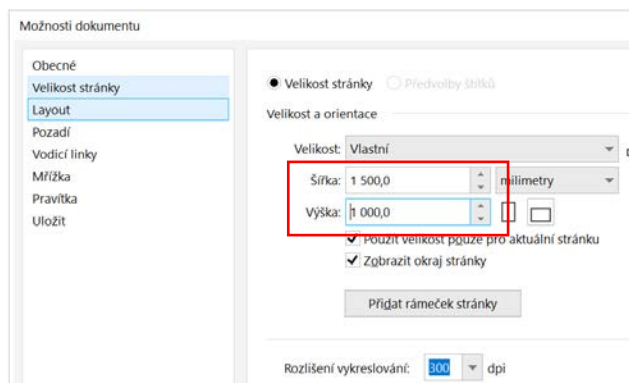
### REKLAMNÍ VLAJKY, STOLNÍ VLAJEČKY, BANNERY, ROLL-UP

1. Data k tisku zasílejte výhradně ve formátu PDF.
2. Rozměr grafiky přesně odpovídá požadovanému rozměru produktu, příp. odpovídajícímu poměru - 1:1, 1:5, 1:10,...
3. Prvky konfekce do grafiky **nezahrnujte** (vyznačení oblasti tunelu, karabiny, kovové kroužky,...).

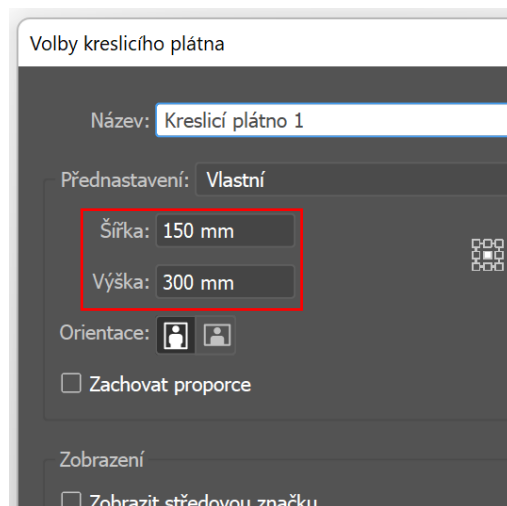


4. Velikost kreslicího plátna v grafickém editoru nastavte na požadovaný rozměr (příp. odpovídající poměr – 1:10,...)

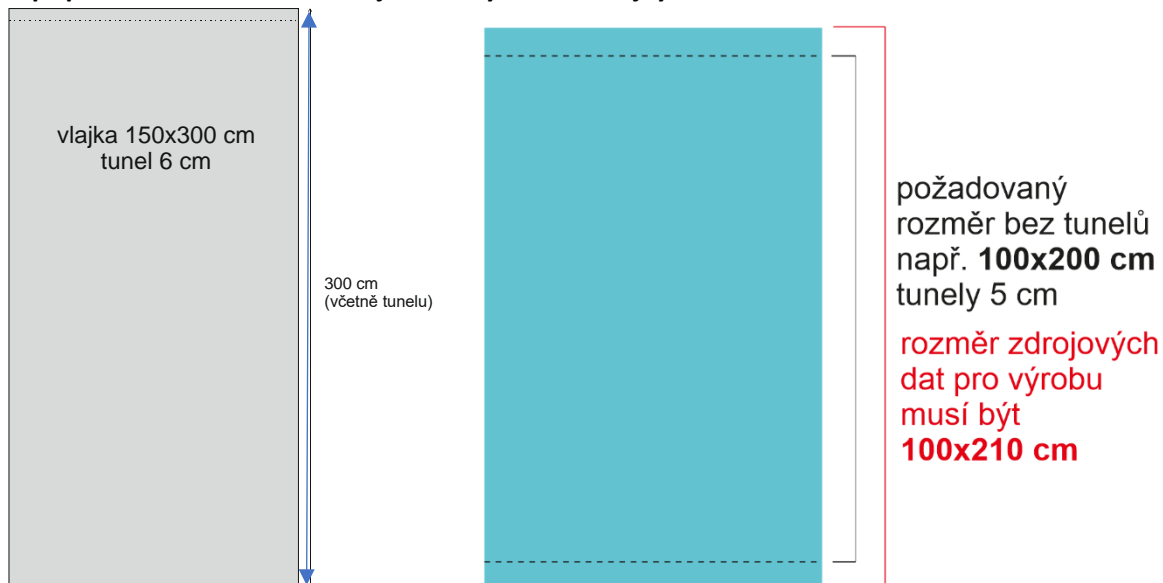
#### Corel Draw



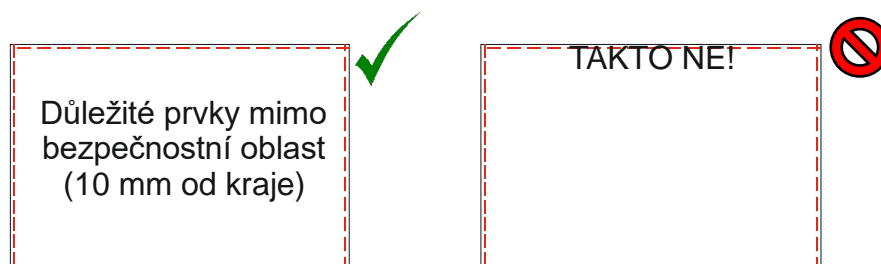
#### Adobe Illustrator



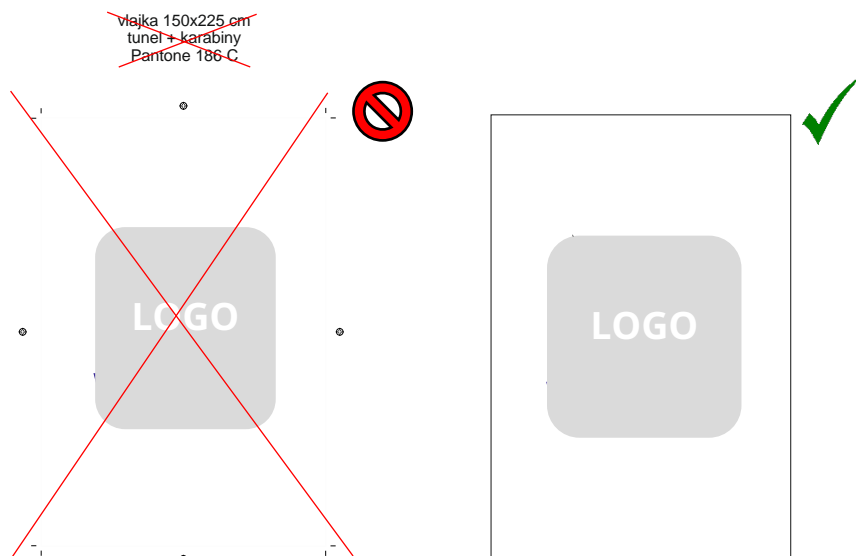
5. V případě konfekce s tunelem je celkový rozměr vlajky včetně tunelu.



6. Veškerá písma (fonty) musí být převedeny do křivek (vektorů).
7. Bitmapová (rastrová) grafika v rozlišení ideálně 300 DPI v měřítku 1:1 (min. 72 DPI).
8. Bitmapová (rastrová) grafika převedená do barevného modelu CMYK.
9. Vektorová grafika v barevném modelu PANTONE Solid Coated/Uncoated, CMYK, HKS, RAL.
10. Důležité prvky grafiky (text, logo,...) umístěte min. 10 mm od okrajů (v měřítku 1:1).



11. Do souboru s grafikou **nezahrnujte žádné doplňující informace** k objednávce, **ořezové značky ani spadávky**. V datech zasílejte pouze grafiku v požadovaném rozměru.





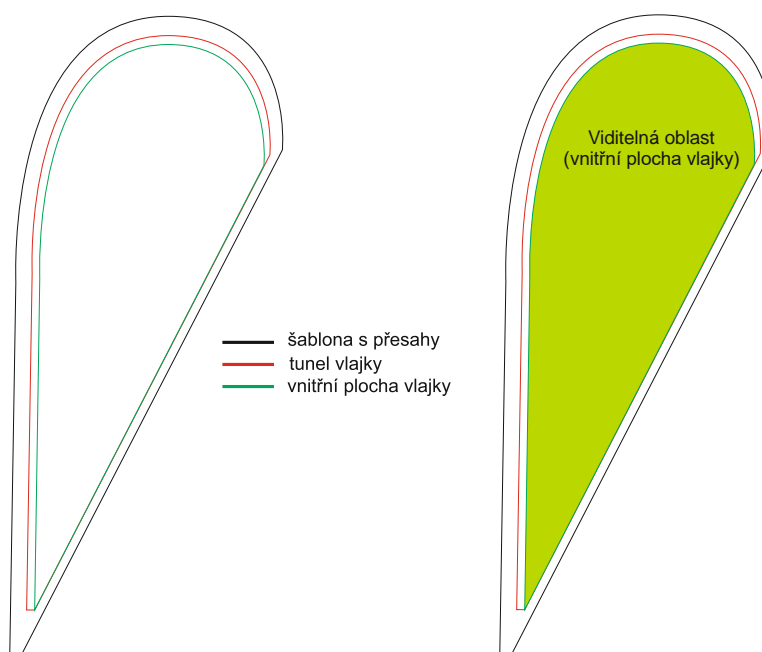
12. Doporučená minimální šířka objektu/čáry je 2 mm v měřítku grafiky 1:1. Příliš tenké čáry, včetně šířky písma, nemusí být vytištěny správně.



13. Pokud zasíláte více než 1 grafiku – platí pravidlo **1 grafika = 1 soubor PDF** (příp. **1 stránka PDF**).
14. Pro oboustranný potisk (Bicolorflag, oboustranný satén) zasílejte grafiku pro **obě strany**.
15. Maximální velikost souboru 120 Mb.

### BEACH VLAJKY, REKLAMNÍ LEHÁTKA

1. Data k tisku zasílejte výhradně ve formátu PDF.
2. Grafiku zasílejte společně s naší šablonou v samostatné vrstvě.
  - [Šablony pro Beach vlajky Carbon](#)
  - [Šablony pro reklamní lehátka](#)
3. Rozměr grafiky přesně odpovídá požadovanému rozměru produktu, příp. odpovídajícímu poměru - 1:1, 1:5, 1:10,...
4. Veškerá písma (fonty) musí být převedeny do křivek (vektorů).
5. Bitmapová (rastrová) grafika v rozlišení min. 72 DPI 1:1.
6. Bitmapová (rastrová) grafika převedená do barevného modelu CMYK.
7. Vektorová grafika v barevném modelu PANTONE Solid Coated, CMYK.
8. Důležité prvky grafiky (text, logo,...) musí být umístěné v oblasti „vnitřní plocha vlajky“.



9. Do souboru s grafikou **nezahrnujte žádné doplňující informace** k objednávce, **ořezové značky ani spadávky**. V datech zasílejte pouze grafiku v požadovaném rozměru (šabloně).



10. Doporučená minimální šířka objektu/čáry je 2 mm v měřítku grafiky 1:1. Příliš tenké čáry, včetně šířky písma, nemusí být vytištěny správně.



11. Pokud zasíláte více než 1 grafiku – platí pravidlo **1 grafika = 1 soubor PDF** (příp. **1 stránka PDF**).
12. Pro oboustranný potisk (Bicolorflag) zasílejte grafiku pro **obě strany**.
13. Maximální velikost souboru 120 Mb.

Dodržováním těchto pokynů značně urychlíte celkový proces zpracování a odeslání vaší objednávky.